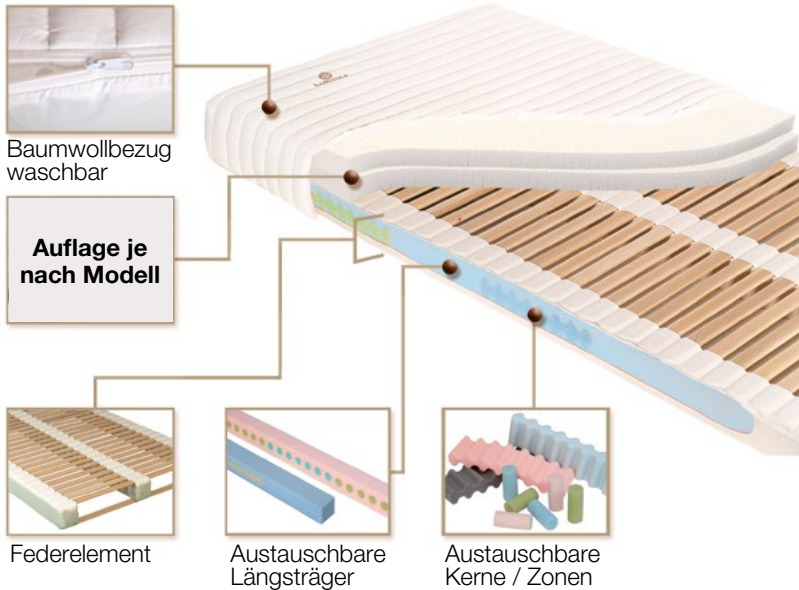




LAMODULA

## Schlafsystem „Lydia“



Größe  90 x 200 cm

Name: \_\_\_\_\_

Sondergröße: \_\_\_\_\_

Gewicht: \_\_\_\_\_ kg

Größe: \_\_\_\_\_ cm

### „Natur“

- Naturlatex – weich
- Naturlatex – medium
- Naturlatex – fest

### „Klassik“

- Cellpur – weich
- Talalay Latex – medium
- Nawapur – fest

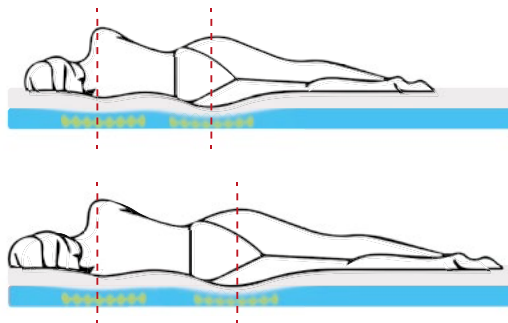
### Körpergröße

- K1
- K2
- K3



## Lieber Kunde!

Ihr Schlafsystem „Lydia“ wurde ab Werk speziell für Ihre Körpermaße (Schulter- und Beckenzone) gefertigt. Das garantiert höchsten Komfort. Gesunder Schlaf ist besonders wichtig, um unseren herausfordernden Alltag gut meistern zu können.



## Austauschbare Kerne / Zonen – Feineinstellung der Schulter- und Beckenabsenkung

---

Die Längsträger Ihres Schlafsystems besitzen austauschbare Elemente – entweder Kerne oder Zonen. Dadurch lassen sich die Liegeeigenschaften des Schlafsystems jederzeit anpassen (weicher oder fester). Im Lieferprogramm sind ausreichend Ersatzelemente enthalten. Dadurch ist es möglich, kleine Unbehaglichkeiten sofort zu korrigieren oder auf ein verändertes Liegebedürfnis zu reagieren.



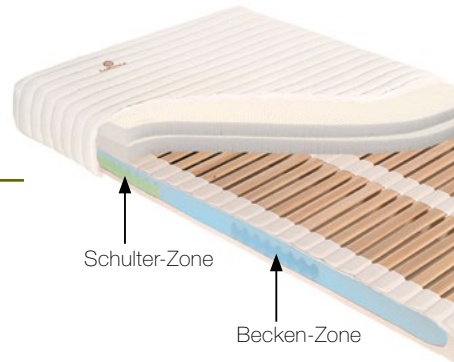
1. Drehen Sie das Schlafsystem um
2. Öffnen Sie den Reißverschluss des Bezuges
3. Öffnen Sie die Reißverschlüsse der Träger
4. Je nach Liegebedürfnis tauschen Sie die einzelnen Kerne / Zonen gegen härtere oder weichere

## Zwei unterschiedliche Längsträger

Je nach Körpergewicht gibt es beim Schlafsystem „Lydia“ zwei unterschiedliche Längsträger.


### A) Längsträger – blau – mit Zonen

Diese Längsträger werden für Personen bis 65 kg Körpergewicht eingesetzt.



### B) Längsträger – rosa – mit Kernen

Diese Längsträger werden für Personen ab 66 kg Körpergewicht eingesetzt. Die Belegung der Kerne wird ab Werk bereits auf Ihr Körpergewicht und ihre Größe eingestellt. Bei Bedarf können Sie die Festigkeit verändern. Alle Einstellungen finden Sie unter [www.lamodula.at/werkseinstellung-lydia.pdf](http://www.lamodula.at/werkseinstellung-lydia.pdf)



## Zu hart oder doch zu weich?

Gerade bei einer Matratze kann man erst nach Tagen oder sogar Wochen mit Sicherheit sagen, ob sie den persönlichen Anforderungen entspricht. Nicht so beim Schlafsystem „Lydia“! Innerhalb der ersten 6 Wochen erfolgt der Austausch der Längsträger (härter oder weicher) kostenlos. Selbst nach Jahren lässt sich die Festigkeit einfach justieren!

## Bezug

---

Der Baumwoll-Doppeltuchbezug ist mit einer anti-allergischen und atmungsaktiven Klima-Hohlkammerfaser versteppt. Durch den hochwertigen Aufbau – reine Baumwolloberfläche und flauschige Volumen-Füllfäden – bildet das Doppeltuch ein natürliches und wirksames Klimasystem. Die Bezüge sind mittels 3-seitigem Reißverschluss leicht abnehmbar und mit bis zu 90°C waschbar.

## Gewöhnung an das neue Schlafsystem

---

Es ist durchaus möglich, dass Sie sich in den ersten Nächten mit dem neuen Liegegefühl etwas „anfreunden“ müssen. Sobald Ihr Körper sich auf die gleichmäßige Druckentlastung gewöhnt hat, werden Sie sehr rasch den hohen Schlafkomfort zu schätzen wissen.

## Besondere Eigenschaften

---

- Individuell angepasst
- Atmungsaktiv
- Antibakteriell
- Empfohlen für Allergiker
- Komfortable Körperanpassung
- Hohe Feuchtigkeitsdurchlässigkeit
- Bezug abnehmbar und waschbar



**LAMODULA**

Italiener Straße 10a | A-9500 Villach | Tel. +43 4242 39900  
office@lamodula.at | www.lamodula.at